

# Control y protección de 1 bomba sumergible o de superficie

La experiencia de un fabricante



IP65



- Un solo modelo de hasta 1,5 kW monofásico 230 V o 7,5 kW trifásico 400 V
- Diferentes modos de detección falta de agua
- Protección múltiple (sobrecarga/subcarga, pérdida de fase)
- Mando múltiple (presostato, boya, tensión 24 V)

## Módulo integrado

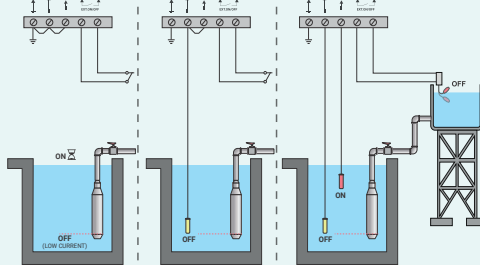


**TZ1**

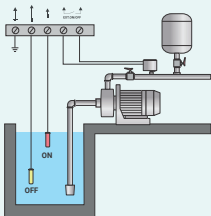
Módulo de control enchufable, fácil de sustituir.

## Ejemplos de aplicación

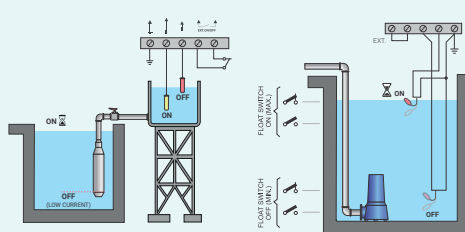
Pozos / Abastecimiento de agua / Riego



Presión



Llenado



- Visualización digital de parámetros/valores con función de amperímetro.
- 1...18A Relé termoelectrónico
- Histórico de funcionamiento

Un solo dispositivo para una gestión completa

Económico

Montaje y uso fácil e intuitivo

Listo para instalar

Reducción de stock