

EASYLIFE

NANEO S

CALDERA MURAL DE GAS DE CONDENSACIÓN
LA ESENCIA DE LA CONDENSACIÓN



CALDERA MURAL Naneo S

LA SOFISTICACIÓN DE LO SENCILLO

Hasta
30%
de ahorro energético*

Agua caliente
a voluntad
210 l
en 10 min**

Elevado
rendimiento de
hasta un
110%

* Respecto a una caldera antigua de más de 20 años sin regulación.
** Para EMC-S 34/BS 130.

EFICIENCIA Y AHORRO DE ENERGÍA, SOLUCIÓN NANEOS

- 110%** Alto rendimiento de hasta un 110%.
- GAS** Ahorro energético de hasta el 30%.
- ELEC.** Quemador modulante del 24 al 100% de la potencia.
- Bomba modulante de alta eficiencia energética para optimizar el consumo eléctrico.
- Intercambiador de aluminio-silicio especialmente diseñado para la tecnología de la condensación.



MÁXIMO CONFORT EN AGUA CALIENTE SANITARIA

una solución para cada necesidad

- Versión mixta por microacumulación con un caudal de hasta 19 litros por minuto * para obtener la mayor rapidez de servicio.
- Versión con acumulador de 80 ó 130 litros y un caudal de hasta 21 litros por minuto ** para obtener el máximo confort.
- Ánodo de magnesio que protege y alarga la vida útil del acumulador.
- Revestimiento interior del acumulador con esmalte con alto contenido de cuarzo que le garantiza un agua siempre pura.

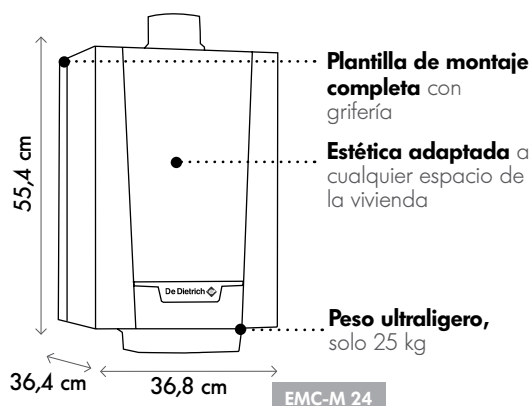
* Para EMC-M 34/39 MI
** Para EMC-S 34/BS 130

SIMPLICIDAD DE INSTALACIÓN Y MANTENIMIENTO:

COMPACTA, PARA UNA INSTALACIÓN SENCILLA Y FÁCILMENTE ADAPTABLE A CUALQUIER CONFIGURACIÓN

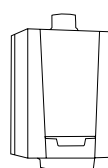


compacta silenciosa ligera

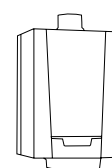


MODELOS

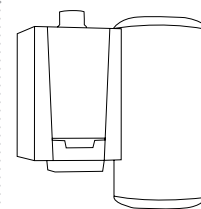
Solo calefacción



Calefacción + agua caliente sanitaria

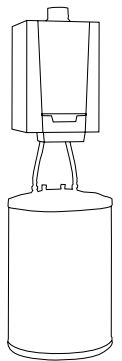


Microacumulación



Acumulador a izquierda o derecha

80L



Acumulador debajo de la caldera

130L



CONFORT BAJO CONTROL DESDE CUALQUIER LUGAR Y EN CUALQUIER MOMENTO

mediante termostato ambiente modulante



- Reinicio
- Vuelta atrás

- Validación
- Función Calefacción/ACS



● Pantalla retroiluminada

- Disminución
- Acceso al ajuste de la temperatura de ACS

- Aumento
- Acceso al ajuste de la temperatura de calefacción

- Función mantenimiento
- Acceso al menú



TERMOSTATO AMBIENTE MODULANTE WIFI SMART TC°

- Permite gestionar a distancia la caldera tanto para calefacción como para agua caliente sanitaria mediante una aplicación gratuita.
- Manejo intuitivo.
- Opciones avanzadas que permiten al instalador acceder a la instalación a distancia**.
- Alertas de averías o límites de consumo.

** Previo acuerdo con el usuario.

CUADRO DE CONTROL INTUITIVO Y VERSÁTIL

- Cuadro **extraíble** con posibilidad de instalación debajo de la caldera o en la pared.
- Cuadro de control con pantalla y 4 botones de ajustes.
- Ajuste de los parámetros y visualización de los códigos de error.

ROBUSTEZ Y CONFORT

LATÓN

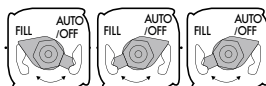
Cuerpo hidráulico fabricado en latón para garantizar una larga vida útil.

ACTIVE REFILL

Active Refill Technology: sistema automático opcional de llenado de la instalación para una mayor comodidad de uso.

Se ofrecen tres posibilidades de ajuste para el llenado de la instalación para garantizar una presión óptima en el circuito de calefacción:

- **Manual:** el sistema automático está desactivado y el llenado se lleva a cabo de forma manual.
- **Semiautomático:** el llenado de agua puede realizarse directamente mediante la regulación de la caldera o a distancia mediante la aplicación y el termostato de ambiente WiFi SMART TC°.
- **Automático:** sin intervención externa y de forma totalmente automática supervisada por la regulación electrónica de la caldera para garantizar la máxima seguridad.



LA MEJOR ADAPTACIÓN A CUALQUIER NECESIDAD LA MAYOR FACILIDAD DE USO

«Altas prestaciones a un precio
razonable; lo ideal
para mi calefacción»

«Práctica y compacta,
Naneo-S puede instalarse
en cualquier
lugar de la vivienda»

«Un confort constante
para mi tranquilidad»



Creado por De Dietrich, el distintivo ECO-SOLUTIONS garantiza una oferta de producto conforme a las directivas europeas de Diseño Ecológico y Etiquetado Energético.

La etiqueta energética asociada al sello ECO-SOLUTIONS indica la eficiencia del producto.

www.ecodesign.dedietrich-calefaccion.es

SU PROYECTO DE CALEFACCIÓN

IDENTIFIQUE SUS NECESIDADES



Al. 55,4 cm
An. 36,8 cm
Pr. 36,4 cm
De 25 a 28 kg



Al. 55,4 cm
An. 36,8 cm
Pr. 36,4 cm
Acumulador:
Al. 88 cm
ø 42,7 cm



Al. 55,4 cm
An. 36,8 cm
Pr. 36,4 cm
Acumulador:
Al. 91,2 cm
ø 57 cm

EFICIENCIA
calefacción
y agua caliente
sanitaria *



	EMC-S 24	EMC-S 34	EMC-S 24/28 MI	EMC-S 30/35 MI	EMC-S 34/39 MI	EMC-S 24/BS 80	EMC-S 34/BS 80	EMC-S 24/BS 130	EMC-S 34/BS 130
TIPO DE VIVIENDA			 ≤ 90 m ² ≤ 90 m ²			 ≥ 90 m ²	 ≥ 90 m ²		
FUNCIONES									
Solo calefacción	●	●	-	-	-	-	-	-	-
Calefacción + agua caliente por microacumulación	-	-	●	●	●	-	-	-	-
Calefacción + agua caliente con acumulación	-	-	-	-	-	● Acumulador 80 l	● Acumulador 80 l	● Acumulador 130 l	● Acumulador 130 l
USO DE AGUA CALIENTE SANITARIA	-	-							
POTENCIA DE CALEFACCIÓN	24,8 kW	35,7 kW	24,8 kW	31,0 kW	35,7 kW	24,8 kW	35,7 kW	24,8 kW	35,7 kW
POTENCIA AGUA CALIENTE SANITARIA	-	-	27,5 kW	33,9 kW	37,8 kW	20,6 kW	22,1 kW	22,5 kW	24,0 kW
GAS NATURAL Y PROPANO	●	●	●	●	●	●	●	●	●
OPCIONES	Termostato de ambiente wifi Smart TC°, termostato de ambiente modulante o no modulante, por cable o radio, programable o no programable, sonda exterior.								

* Con el siguiente equipamiento: sonda exterior + termostato de ambiente modulante o wifi. Sin este equipamiento, la eficiencia de la calefacción es A.

UNA MARCA FRANCESA EXIGENTE DESDE HACE 333 AÑOS

Para De Dietrich, desde hace 3 siglos, el éxito es una exigencia fundada en auténticos valores: calidad, fiabilidad, durabilidad. Preocupada por el medioambiente, De Dietrich destaca ahora en el campo de las energías renovables con sistemas multienergía que ayudan a preservar el medio ambiente. Así, los productos de la marca De Dietrich están a la vanguardia de la innovación y ofrecen la máxima calidad con una longevidad excepcional.

De Dietrich, la elección del Confort Duradero®

De Dietrich

DE DIETRICH THERMIQUE S.L.U.
902 030 154
info@dedietrichthemique.es
www.dedietrich-calefaccion.es